

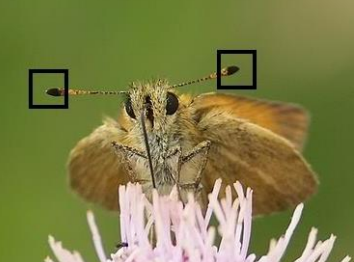
















Gele dikkopjes

De belangrijkste verschillen tussen groot dikkopje, geel- en zwartsprietdikkopje en dwergdikkopje.

Kenmerk	Groot dikkopje (<i>Ochlodes sylvanus</i>)	Kommavlinder (<i>Hesperia comma</i>)	Zwartsprietdikkopje (<i>Thymelicus lineola</i>)	Geelsprietdikkopje (<i>Thymelicus sylvestris</i>)	Dwergdikkopje (<i>Thymelicus acteon</i>)
Voorkomen	Algemeen in Nederland en Vlaanderen. Vliegt vooral in juni en de eerste helft van juli	Zeldzaam, alleen lokaal op heidevelden en in de duinen. Vliegt vooral van midden juli tot eind augustus	Algemeen, vliegt vooral in juli en begin augustus	Zeldzaam en lokaal, vliegt vooral in juni en begin juli	<u>Niet in Nederland of Vlaanderen</u> , heel zeldzaam op kalkgraslanden in Wallonië en de Eifel. Vliegt van half juli tot half augustus
Voelsprietten	Hebben altijd haakjes. Onderkant heeft vaak ook gele of oranjegele schubben (als geelsprietdikkopje), echter die soort heeft nooit haakjes aan de voelsprietten.	Geen haakjes, wel puntig en flink verdikt. Onderkant in het algemeen donker, tot bijna zwart aan toe.	Geen haakjes. Onderkant voelsprietten is zwart. Echter bij oude vlinders kunnen schubben afvallen, waardoor de onderkant van de voelsprietten bruin lijkt.	Geen haakjes. Onderkant voelsprietten is oranjegeel. Echter bij oude vlinders kunnen schubben afvallen, waardoor de onderkant van de voelsprietten bruin lijkt.	Geen haakjes. Onderkant voelsprietten is oranjegeel. Echter bij oude vlinders kunnen schubben afvallen, waardoor de onderkant van de voelsprietten bruin lijkt.
Foto voelsprietten					
	Rechts staat de voelspriet van de kommavlinder boven en van het groot dikkopje onder.			Links staat een foto van een oud zwartsprietdikkopje waarvan de voelsprietonderkant geelbruin is geworden.	
Geurstreep bij mannetjes	Krachtig, dik, duidelijk zichtbaar, niet evenwijdig aan de aders	Zeer krachtig, dik, duidelijk zichtbaar, niet evenwijdig aan de aders	Vrij dun, evenwijdig aan de aders	Vrij dik, niet evenwijdig aan de aders	Vrij dik, niet evenwijdig aan aders
Foto geurstreep mannetjes					
Bovenkant	Aders zichtbaar in de achterrand van de voorvleugel	Aders hebben bijna dezelfde kleur als de achterrand van de voorvleugel			Vrouwetje (bovenste foto) heeft rij lichte vlekken op de achtervleugel. Bij het mannetjes zijn die moeilijk te zien, oogt donkerder dan andere <i>Thymelicus</i> soorten.
Onderkant	Lichte vlekjes, bij oude vlinders soms ook bijna net zo wit als bij de kommavlinder, echter nooit aan de basis van de onderkant van de achtervleugel	Witte vlekjes, ook altijd aan de basis van de onderkant van de achtervleugel	De verschillen aan de onderkant tussen de <i>Thymelicus</i> -soorten zijn klein, het is beter om naar de andere kenmerken te kijken	De verschillen aan de onderkant tussen de <i>Thymelicus</i> -soorten zijn klein, het is beter om naar de andere kenmerken te kijken	De verschillen aan de onderkant tussen de <i>Thymelicus</i> -soorten zijn klein, het is beter om naar de andere kenmerken te kijken
Foto onderkant					
Beste kenmerk	Haakjes aan de voelsprietten	Witte stippen aan basis onderkant achtervleugel	Zwarte onderkant van uiteinde voelspriet (maar wees voorzichtig bij oude vlinders), bij mannetjes de dunne geurstreep die evenwijdig aan de aders loopt	Gele onderkant van uiteinde voelspriet (maar let op oude zwartsprietdikkopjes), bij mannetjes de krachtige geurstreep die <u>niet</u> evenwijdig aan de aders loopt	Lichte vlekjes aan achterrand voorvleugel. Heeft kleine vleugels, waardoor de kop vrij dik lijkt en het achterlijfje iets uitsteekt